



UNIVERZITA KARLOVA
I. lékařská fakulta

Zadané práce

- Ikona pro odevzdávání zadaných prací vypadá takto

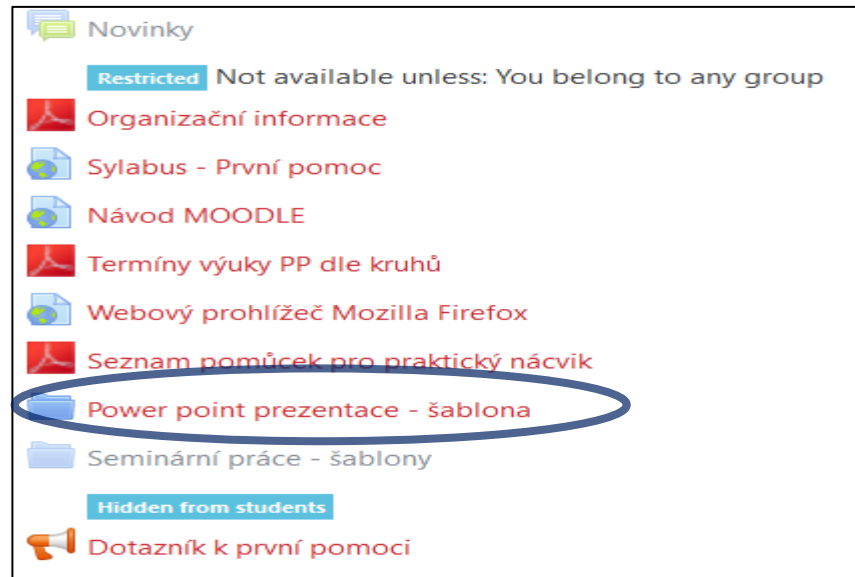
Váš pokrok

- Studijní text: Úvod do první pomoci
- Další studijní zdroje: Úvod do první pomoci
- Další studijní zdroje (AJ): Úvod do první pomoci
- Test 1
- Praktický nácvik 1

You are booked for the following session
9. říjen 2018, 07.00 - 08.30
Options:
[More info](#)
[View all sessions](#)

- Power Point Presentace 1
 - POUZE** v případě, že jste se nemohli zúčastnit praktického nácviku nebo je Vaše celkové skóre pro tuto část kurzu **nižší než 80%**
 - téma prezentace bude zadáno vyučujícím
 - veškeré použité zdroje je nutné řádně citovat, jakékoli pokusy o plagiátorství není možné tolerovat!

- Šablonu Power Point Presentace (dále jen PPP) naleznete v úvodních informacích kurzu



Novinky

Restricted Not available unless: You belong to any group

- Organizační informace
- Sylabus - První pomoc
- Návod MOODLE
- Termíny výuky PP dle kruhů
- Webový prohlížeč Mozilla Firefox
- Seznam pomůcek pro praktický nácvik
- Power point prezentace - šablona**
- Seminární práce - šablony

Hidden from students

- Dotazník k první pomoci

V případě, že Vám pro daný kurz byla zadána práce k vypracování, naleznete ji v LMS Moodle v sekci Znamky v **tomto sloupci** a její zadání **zde**

Položka hodnocení	Vypočtená váha	Znamka	Rozsah	Procentuální hodnota	Slovní známka	Umístění	Komentář	Podíl z celkové známky
VL Ošetrovatelské postupy								
Celkem za kurz Jednoduchý vážený průměr známek.	-	-	0-100	-	-	-		-
Potvrzení - Bezpečnost a ochrana zdraví při práci, Požární ochrana	0,00 % (Prázdné)	-	0-100	-	-	-		0 %
Část 1								
Část 1 - celkem Jednoduchý vážený průměr známek.	0,00 % (Prázdné)	-	0-100	-	-	-		-
Test 1	0,00 % (Prázdné)	-	0-100	-	-	-		0 %
<input type="checkbox"/> Příprava 1	0,00 % (Prázdné)	-	0-100	-	-	-		0 %
Praktický nácvik 1	0,00 % (Prázdné)	-	0-100	-	-	-		0 %
Power Point Prezentace 1	0,00 % (Prázdné)	-	0-100	-	-	-		0 %
Power Point Prezentace (COVID verze)	0,00 % (Prázdné)	-	0-100	-	-	-	Power Point Prezentace - téma - Péče o pacienta s Endotracheální kanylou	0 %

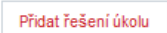
- Po vypracování zadané práce ji nahrajte do LMS Moodle přes odkaz k příslušné lekci, za kterou jste měli práci zadanou

Power Point Prezentace 1

- **POUZE** v případě, že jste se nemohli zúčastnit praktického nácviku nebo je Vaše celkové skóre pro tuto část kurzu **nižší než 80%**
- *téma prezentace bude zadáno vyučujícím*
- *veškeré použité zdroje je nutné řádně citovat, jakékoli pokusy o plagiátorství není možné tolerovat!*

Stav odevzdání úkolu

Číslo pokusu	Toto je pokus č. 1.
Stav odevzdání úkolu	Neodevzdáno
Stav hodnocení	Nehodnoceno
Naposledy změněno	-
Komentář studenta	Komentáře (0)




Zde můžete provést změny ve Vašem odevzdaném řešení úkolu.

Power Point Prezentace 1

- **POUZE** v případě, že jste se nemohli zúčastnit praktického nácviku nebo je Vaše celkové skóre pro tuto část kurzu **nižší než 80%**
- *téma prezentace bude zadáno vyučujícím*
- *veškeré použité zdroje je nutné řádně citovat, jakékoli pokusy o plagiátorství není možné tolerovat!*

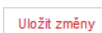

Odevzdat soubor(y) Maximální velikost nových souborů: 19.1MB, maximální přílohy: 3



Soubory



Pro nahrání souborů z vašeho počítače je přetáhněte sem.

▫ **Náležitosti zadané práce**

- **Striktní použití** šablony PPP **dle LMS Moodle** (v případě použití jiné/vlastní šablony, nebude PPP hodnocena a bude vrácena k přepracování)
- Délka PPP – 10-15 stránek = 10 minut ústní prezentace
- Používání pouze validních zdrojů, minimum 3 a jejich správná citace na konci PPP
- **Velikost odevzdané práce nesmí přesáhnout 19 MB**
- **Plagiátorství nebude v žádných případech akceptováno ani tolerováno**